



宜蘭觀光發展



管理學系
徐郁倫





02

目錄

1. 宜蘭縣觀光景點調查
2. 旅館業統計/民宿業統計
3. 110年 現宜蘭旅館業
民宿業實際家數與其他
縣市比較資料

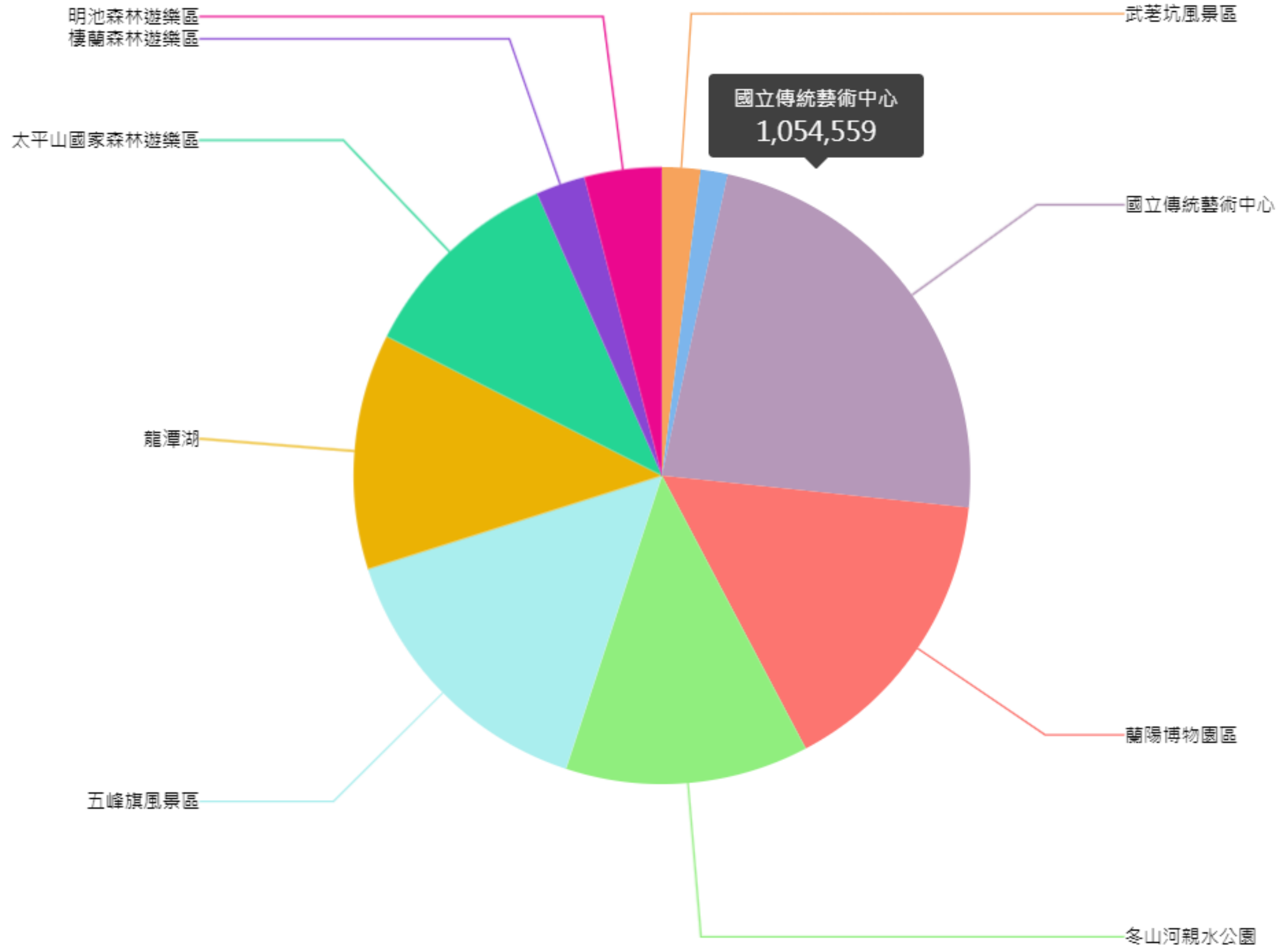
Yilan
Development
Survey

主要觀光遊憩據點

Main tourist and recreational bases

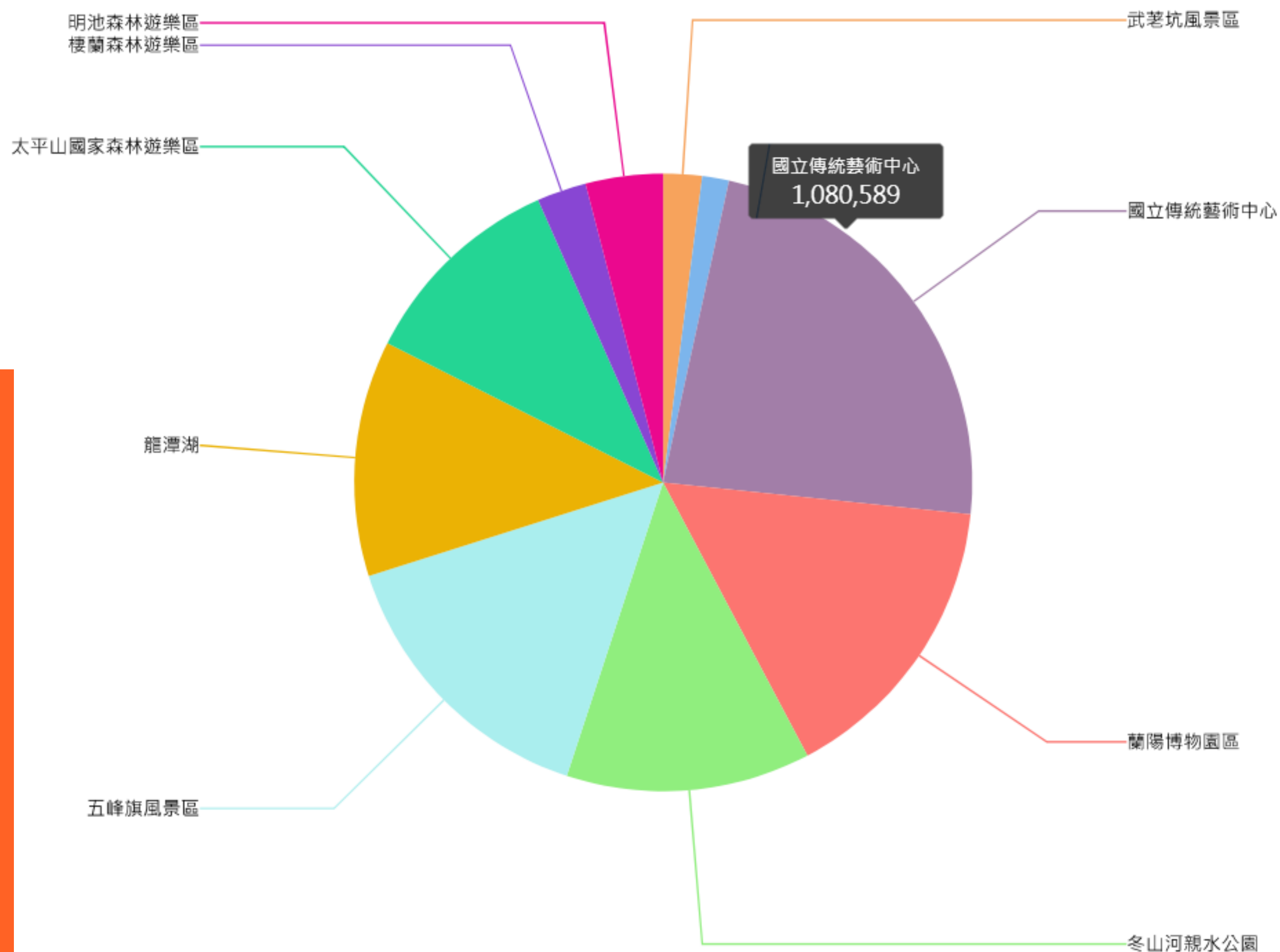



107年主要觀光遊憩據點




- 武荖坑風景區
- 蘇澳冷泉
- 國立傳統藝術中心
- 蘭陽博物園區
- 冬山河親水公園
- 五峰旗風景區
- 龍潭湖
- 太平山國家森林遊樂區
- 棲蘭森林遊樂區
- 明池森林遊樂區

108年主要觀光遊憩據點



- 武荖坑風景區
- 蘇澳冷泉
- 國立傳統藝術中心
- 蘭陽博物園區
- 冬山河親水公園
- 五峰旗風景區
- 龍潭湖
- 太平山國家森林遊樂區
- 樓蘭森林遊樂區
- 明池森林遊樂區

109年主要觀光遊憩據點

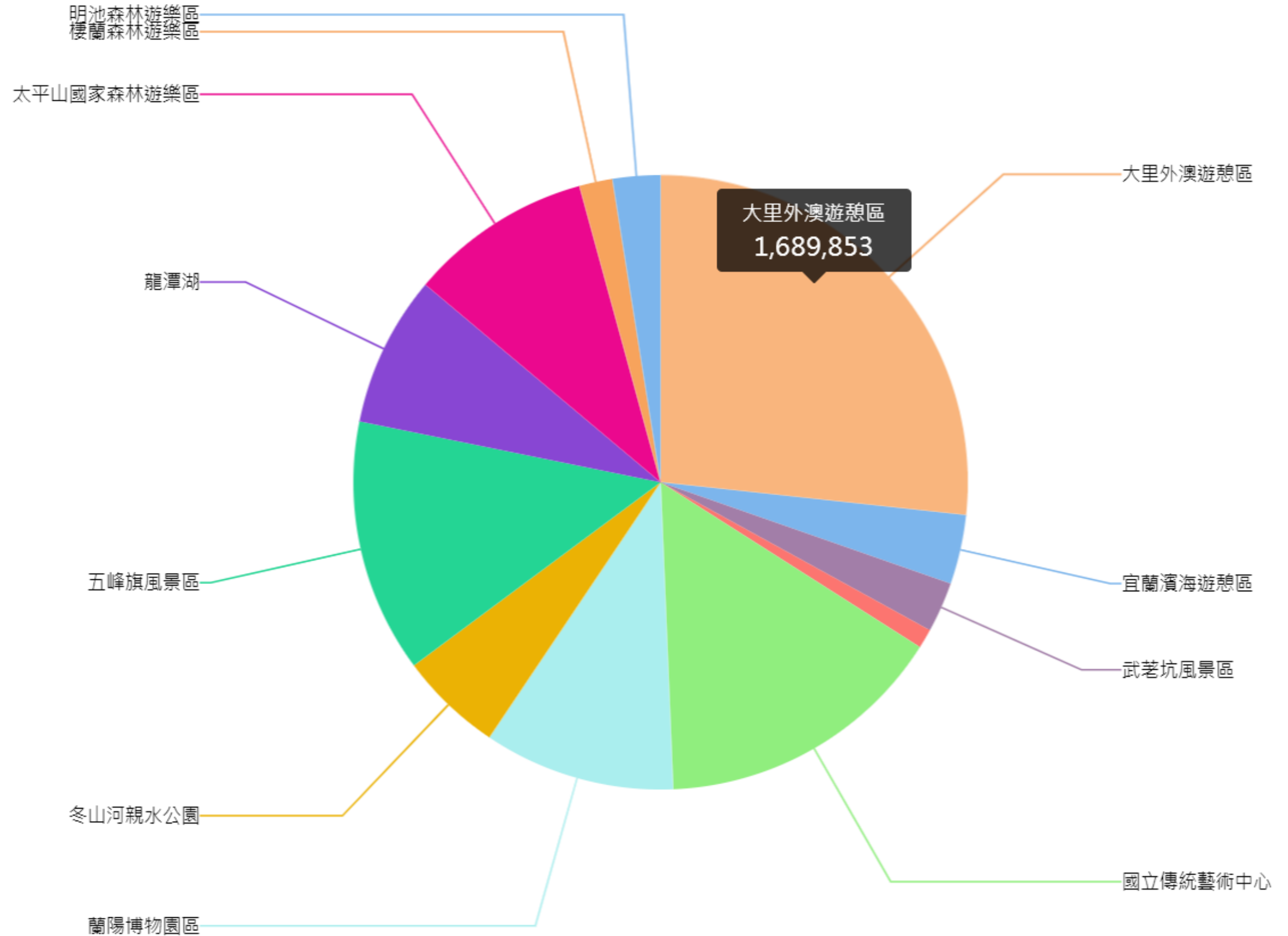


109年較107與108年**新增**

1.大里外澳遊憩區
累計人次1,689,853人次

2.宜蘭濱海遊憩區
累計人次230,669人次

- 大里外澳遊憩區
- 宜蘭濱海遊憩區
- 武荖坑風景區
- 蘇澳冷泉
- 國立傳統藝術...
- 蘭陽博物園區
- 冬山河親水公園
- 五峰旗風景區
- 龍潭湖
- 太平山國家森...
- 棲蘭森林遊樂區
- 明池森林遊樂區





107-109年度觀光遊憩區前五名

107

排名	年度/觀光遊憩區	人次
1	國立傳統藝術中心	1,054,559
2	蘭陽博物園區	709,216
3	五峰旗風景區	683,570
4	冬山河親水公園	579,464
5	龍潭湖	560,623

108

排名	年度/觀光遊憩區	人次
1	國立傳統藝術中心	1,080,589
2	蘭陽博物園區	717,720
3	五峰旗風景區	676,187
4	冬山河親水公園	662,499
5	太平山國家森林遊樂區	525,787

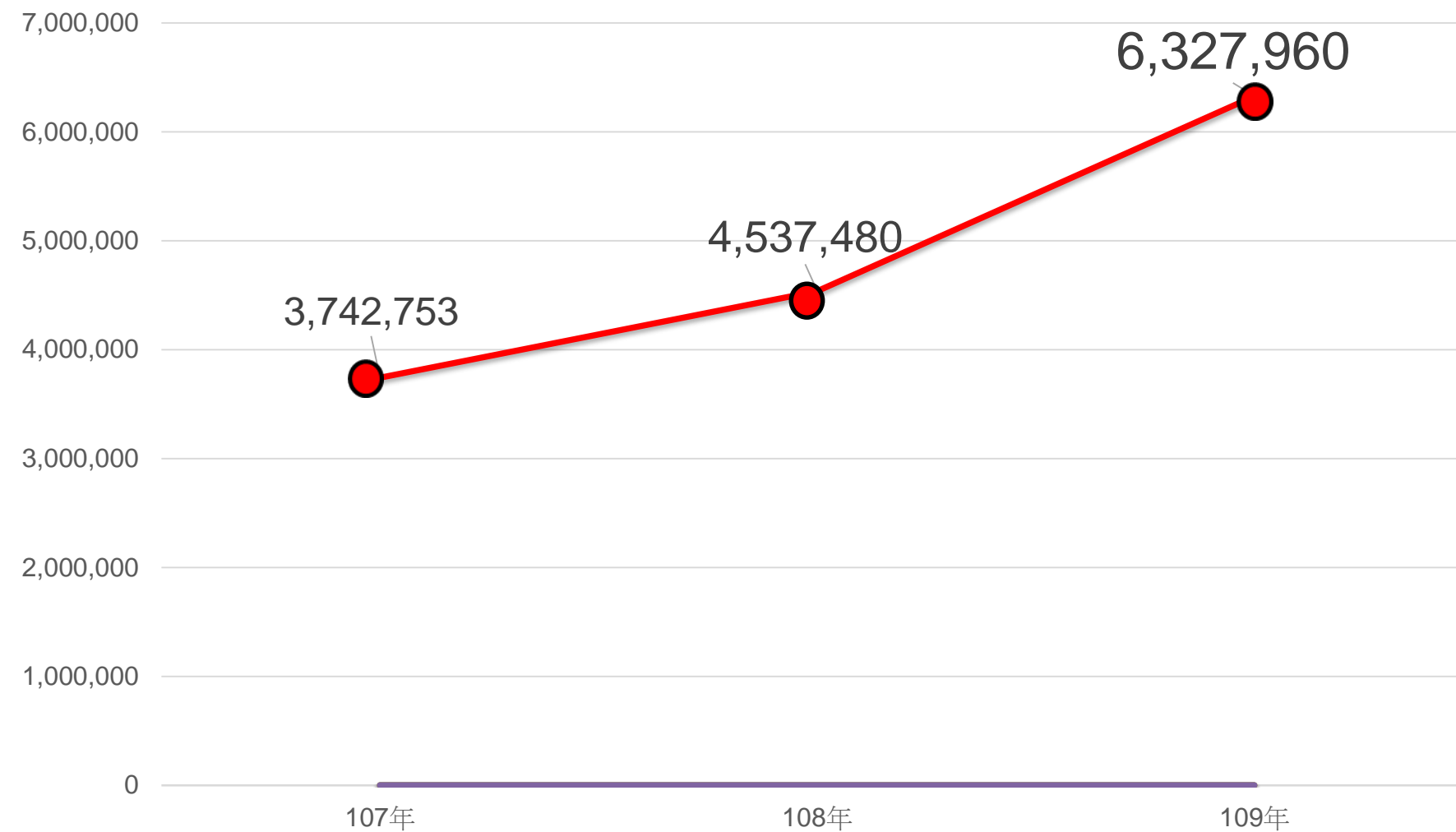
109

排名	年度/觀光遊憩區	人次
1	大里外澳遊憩區	1,689,853
2	國立傳統藝術中心	970,511
3	五峰旗風景區	844,418
4	蘭陽博物園區	636,783
5	太平山國家森林遊樂區	608,895



主要觀光遊憩據點人次統計

Yilan Tourism Statistics



107年 主要觀光遊憩據點人次統計3,742,753人次

108年 主要觀光遊憩據點人次統計4,537,480人次

109年 主要觀光遊憩據點人次統計6,327,960人次





旅宿業統計資料

01 旅館業統計資料

02 民宿統計資料

旅館業

觀光旅館統計資料



宜蘭地區觀光旅館家數及房間數統計表

• 國際觀光旅館

家數	單人房	雙人房	套房	小計
5	260	534	99	893

• 一般觀光旅館


家數	單人房	雙人房	套房	小計
3	113	158	33	304

• 合計

家數	單人房	雙人房	套房	小計
8	373	692	132	1,197

旅館業

一般旅館統計資料




宜蘭地區旅館營運概況統計表

年份/類別	總出租客房數	客房住用率	住宿人數	平均房價	客房收入	餐飲收入	其他收入	收入合計	員工人數
107	128,619	34.43%	99,925	3,125	138,397,690	39,115,189	12,946,623	190,459,502	1,934
108	222,115	40.04%	211,148	2,917	259,401,798	83,152,387	21,464,887	364,019,072	3,139
109	252,267	41.64%	270,354	3,633	381,603,402	108,804,106	25,231,554	515,639,062	3,446

民宿業

民宿統計資料



宜蘭地區民宿營運概況統計表

	總出租客房數	客房住用數	客房住用率	住宿人數	平均房價	客房收入	餐飲收入	其他收入	收入合計
2018	92,625	10,616	11.46%	25,944	2,691	28,563,436	312,050	38,660	28,914,146
2019	128,564	29,388	22.86%	71,646	2,468	72,538,481	497,515	196,420	73,232,416
2020	128,619	35,179	22.45%	88,031	2,643	92,980,146	645,550	271,990	93,897,686

110年 宜蘭旅館業民宿業

實際家數與其他縣市比較資料

類別/縣市	新北市	臺北市	桃園市	臺中市	臺南市	高雄市	宜蘭縣
合法旅館 (家數)	237	601	214	403	256	386	246

類別/縣市	新北市	臺北市	桃園市	臺中市	臺南市	高雄市	宜蘭縣
合法民宿(家數)	281	1	100	103	430	124	1,665





Yilan development



End
